

สรุปกฎกระทรวง 2564


อันตรายจากที่สูงและที่ลาดชัน

ทำงานในที่สูง



การทำงานในพื้นที่ปฏิบัติงานที่สูงจากพื้นดินหรือจากพื้นที่อาคารตั้งแต่ 2 เมตรขึ้นไปซึ่งลูกจ้างอาจพลัดตกลงมาได้

นั่งร้าน



โครงสร้างชั่วคราวที่สูงจากพื้นดินหรือจากพื้นอาคารหรือส่วนของสิ่งก่อสร้าง สำหรับเป็นที่รองรับลูกจ้าง วัสดุ หรือเครื่องมือและอุปกรณ์

อาคาร




อาคารตามกฎหมายว่าด้วยการควบคุมอาคาร

ผู้ปฏิบัติงานต้องปฏิบัติตามข้อบังคับและขั้นตอนการปฏิบัติงานเพื่อความปลอดภัย

ผู้ปฏิบัติงานต้องได้รับการอบรมก่อนปฏิบัติงานและได้รับการควบคุมดูแลให้ปฏิบัติงานอย่างถูกวิธี



ดำเนินการให้วิศวกรทำรายละเอียดคุณลักษณะและคู่มือการใช้งาน ตัวอย่าง เช่น ในการประกอบ การติดตั้ง การตรวจ และการใช้อุปกรณ์ป้องกันอันตราย ต้องมีสำเนาเอกสาร ดังกล่าวไว้ให้ผู้ปฏิบัติงานตรวจความปลอดภัยตรวจสอบได้



ผู้ปฏิบัติงานต้องสวมใส่อุปกรณ์คุ้มครองความปลอดภัยส่วนบุคคล ที่มีมาตรฐาน

ภายในสถานที่ทำงานจะต้องจัดทำราวกันหรือรั้วกันตก



หมวกนิรภัย



สายหรือเชือกช่วยชีวิต

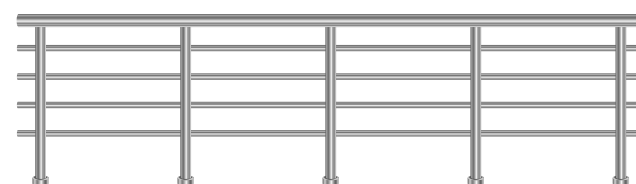
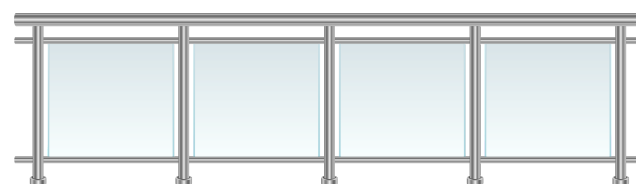
ถุงมือ



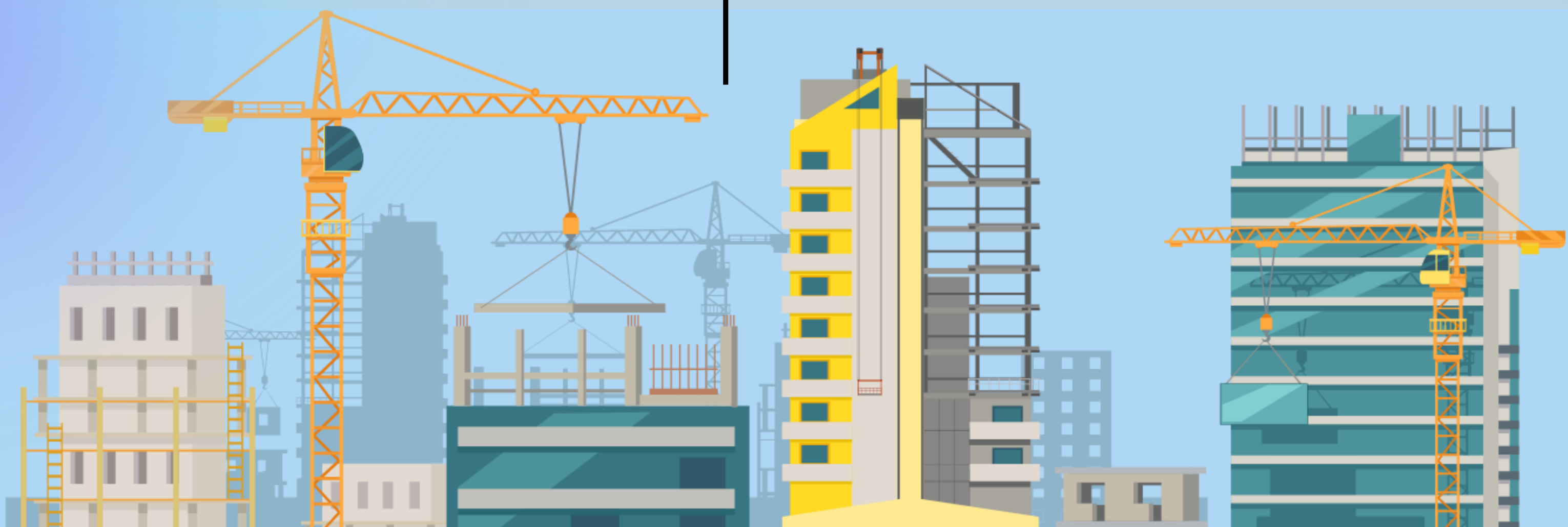
รองเท้าชนิดหุ้มส้นพื้นยาง

เข็มขัดนิรภัยพร้อมอุปกรณ์

นายจ้างต้องจัดทำจุดยึดตรึงเชือกนิรภัยหรือสายช่วยชีวิต



ต้องความสูงไม่น้อยกว่า 90 ซม. แต่ไม่เกิน 110 ซม. ซึ่งมีความมั่นคง แข็งแรง เพื่อป้องกันอันตรายที่อาจเกิดขึ้นได้ กรณีแผงกั้นต้องมีความสูงไม่น้อยกว่า 90 ซม.



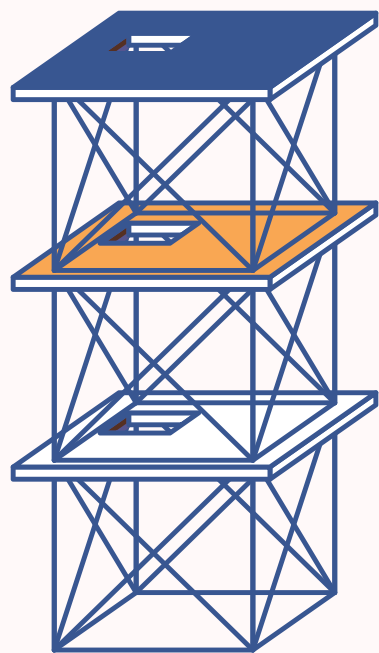
สรุปกฎกระทรวง 2564

อันตรายจากที่สูงและที่ลาดชัน

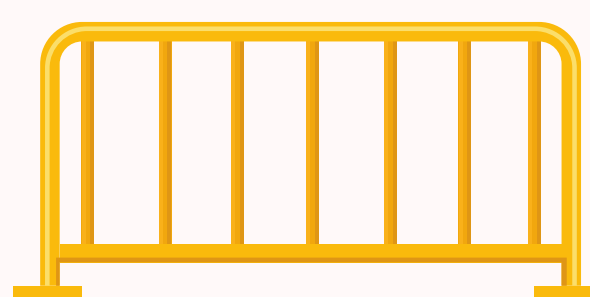
เมื่อผู้ปฏิบัติงานทำงานบนที่สูงจะต้องมีนั่งร้าน

กรณีที่มีปล่องหรือช่องเปิด จะต้องจัดทำฝาปิดก่อนที่จะปฏิบัติงาน

ดำเนินการด้วยวิธีการอื่นใดที่เหมาะสมกับสภาพของการทำงาน เพื่อให้เกิดความปลอดภัยแก่ลูกจ้าง โดยต้องมีความมั่นคง แข็งแรง และปลอดภัย




ราวกัน รั้วกันตก หรือแผงกั้น พร้อมทั้งติดป้ายเตือนอันตรายให้เห็นได้ชัดเจน



กรณีที่ต้องปฏิบัติงานโดยใช้บันไดไต่ชนิดเคลื่อนย้ายได้เพื่อทำงานในที่สูง

กรณีที่ต้องปฏิบัติงานโดยใช้ขาหยั่งหรือม้ายืนเพื่อทำงานในที่สูง



ผู้ปฏิบัติงานต้องตั้งบันไดให้ระยะระหว่างฐานบันไดถึงผนังที่วางพาด บันไดกับความยาวของช่วงบันไดนับจากฐานถึงจุดพาดมีอัตราส่วน 1:4 หรือมีมุมบันไดที่ตรงข้ามผนัง 75 องศา มีความกว้างของบันไดไม่น้อยกว่า 30 ซม. ทั้งนี้บันไดไต่ต้องมีขาบันไดหือสิ่งยึดโยง

จัดให้มีการดูแลให้ขาหยั่งหรือม้ายืนนั้นมีโครงสร้างที่มั่นคง แข็งแรง และปลอดภัยต่อการใช้งานและมีพื้นที่สำหรับยืนทำงานอย่างเพียงพอ



กรณีที่ลูกจ้างต้องใช้บันไดไต่ชนิดติดตรึงกับที่ที่มีความสูงเกิน 6 เมตรขึ้นไป

นายจ้างต้องดูแลบันไดไต่ชนิดที่มั่นคง แข็งแรงและปลอดภัยต่อการใช้งานและต้องจัดทำโครงบันไดเพื่อป้องกันการพลัดตกของผู้ปฏิบัติการ




สรุปกฎกระทรวง 2564

อันตรายจากที่สูงและที่ลาดชัน



กรณีที่มีการทำงานบนที่ลาดชันที่ทำมุมเกิน 15 องศา แต่ไม่เกิน 30 องศา จากแนวราบ และมีความสูงของพื้นระดับเอียงนั้นตั้งแต่ 2 เมตรขึ้นไปอาจจะต้องมีอุปกรณ์ดังนี้

กรณีที่มีการลำเลียงวัสดุสิ่งของขึ้นหรือลงจากที่สูงหรือลำเลียงวัสดุสิ่งของของบนที่สูง



นั่งร้าน

ที่เหมาะสมกับสภาพของงาน



สายหรือเชือกช่วยชีวิต



เข็มขัดนิรภัยพร้อมอุปกรณ์



ต้องจัดให้มีราง ปล่อยเครื่องจักร หรืออุปกรณ์ที่เหมาะสมในการลำเลียง เพื่อป้องกันอันตรายจากวัสดุสิ่งของกระเด็นหรือตกลง

นายจ้างต้องกำหนดเขตอันตรายในบริเวณที่อาจมีการกระเด็น ตกหล่นหรือพังทลาย

กรณีที่มีวัสดุสิ่งของอยู่บนที่สูงที่อาจกระเด็น ตกหล่นหรือพังทลายลงได้



ติดป้ายเตือนอันตรายบริเวณพื้นที่ดังกล่าว พร้อมทั้งจัดให้มีมาตรการควบคุมดูแลเพื่อให้เกิดความปลอดภัยจนกว่างานจะแล้วเสร็จ

จัดให้ทำขอบกันของตกหรือมาตรการป้องกันที่เหมาะสมกับสภาพของการทำงาน

